

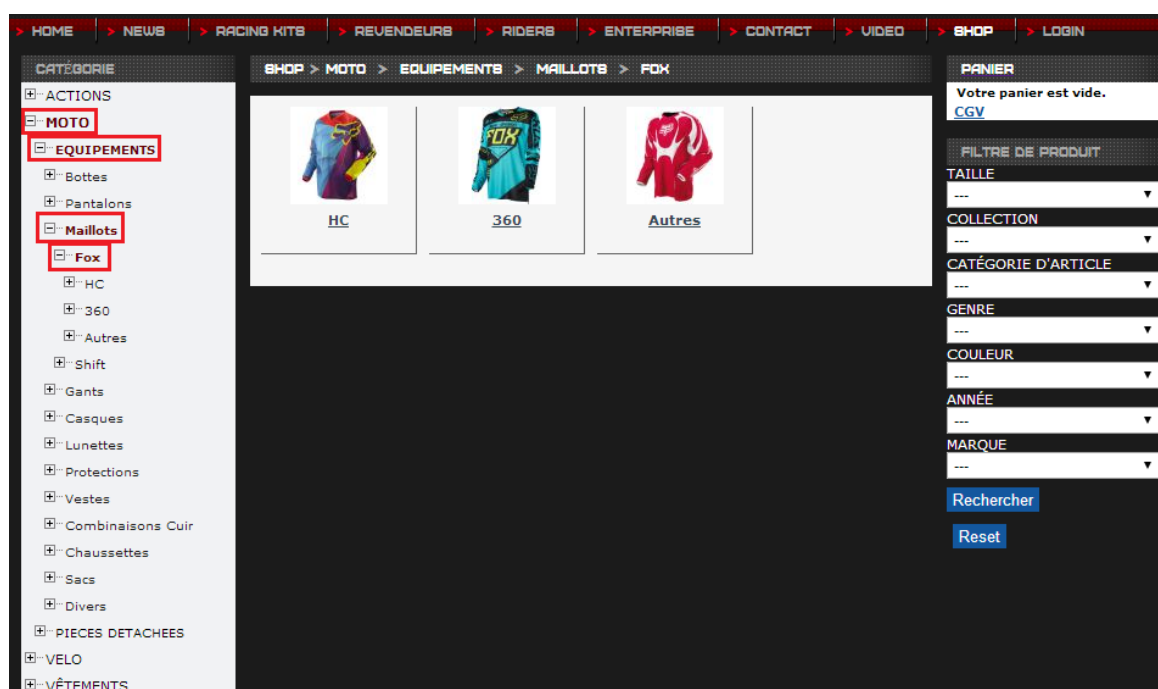
Mode d'emploi

Passer une commande depuis le site

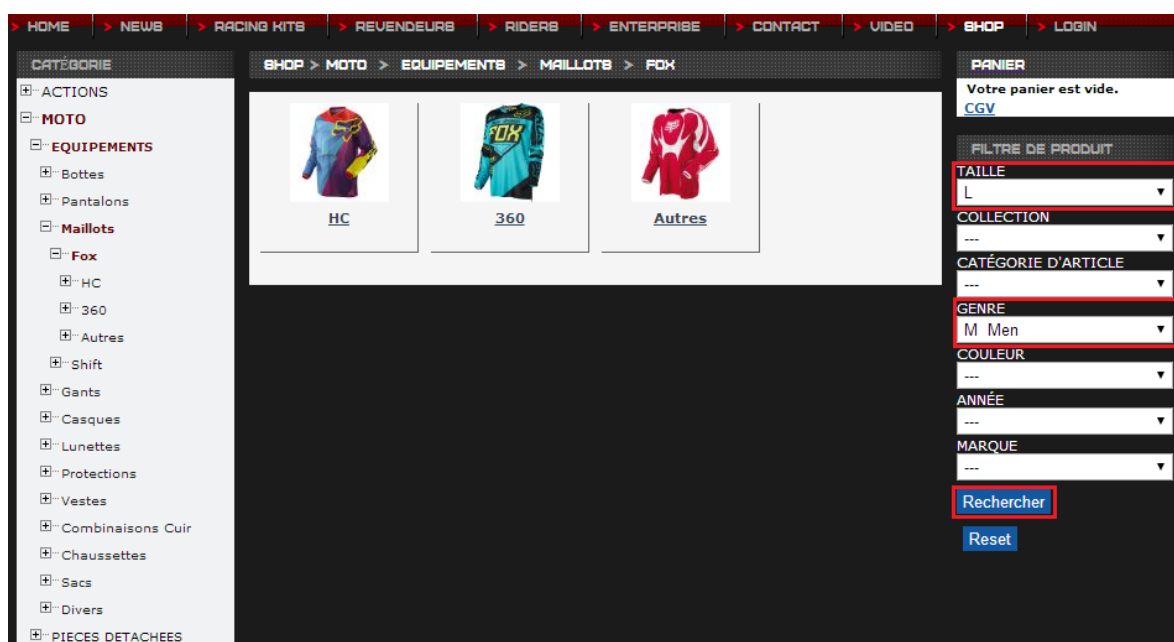
Pour faciliter la recherche d'articles, vous pouvez utiliser les filtres.

Par exemple, vous recherchez un **Jersey** cross, **Fox**, pour **homme**, taille **L**.

Dans le filtre de produit à gauche vous pouvez déjà vous rendre dans la catégorie désiré comme ci-dessous.

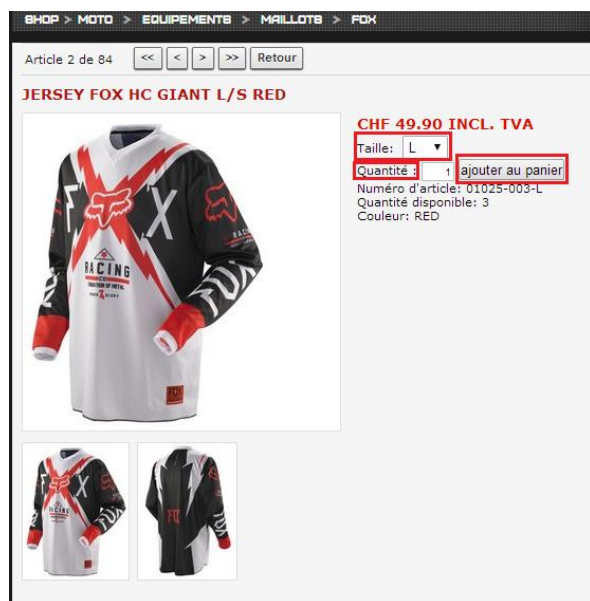


Ensuite vous pouvez affiner votre recherche grâce aux filtres de droite et cliquer sur « Rechercher » comme ci-dessous.



Il s'affichera donc la liste de tous les maillots cross Fox pour homme disponible en taille L.

Lorsque vous avez fait votre choix vous pouvez cliquer sur le maillot désiré, insérer la taille, la quantité et cliquer sur « ajouter au panier »

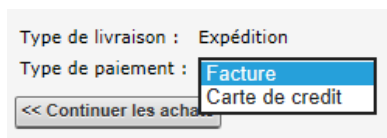


PANIER
Votre panier est vide.
[CGV](#)

Pour terminer la commande vous pouvez vous rendre dans le « Panier » en haut à droite. Contrôler les articles et cliquer sur « Suivant (Login) ».

Si vous avez déjà un login vous pouvez vous connecter ici sinon vous avez également la possibilité de commander sans login (vous recevrez une fois la commande passée votre login par email).

Vous pouvez ensuite choisir une des 2 possibilités de paiement ; **Carte de crédit** pour les privés ou **Facture** pour les marchands.



Carte de crédit :

Vous recevez le colis le prochain jour ouvrable pour toutes commandes passées jusqu'à 16h.

Facture marchand :

Pour les commandes passées avant 16h, vous recevez le colis le prochain jour ouvrable ainsi que la facture avec vos conditions marchandes habituelles.

Pour envoyer votre commande vous devez encore accepter les Conditions Générales comme ci-dessous :

Remarque :
 [Veuillez confirmer que vous avez lu nos Conditions Générales \(CGV\) et que vous êtes d'accord.](#)

Et cliquer sur :

Si vous avez besoin de plus de renseignements, vous pouvez nous contacter par email à l'adresse : info@moto-marketing.ch ou par téléphone au 032 482 65 65.